

동양미래대학교

행정부서 · 학부(과)

University Identity Guidelines

본 가이드는 동양미래대학교
행정부서·학부(과) 아이덴티티의 세부 지침으로
동양미래대학교 행정부서·학부(과)의 이미지를
형성하는 바탕이 됩니다.
제시한 범위 내에서 자유롭게 활용할 수 있으나
임의로 해석하거나 변경하여 사용할 수 없습니다.

A. Basic System

- 1 Concept
- 2 Symbols
- 3 Logo-통합형
- 4 Logo-대학본부
- 5 Logo-학생조직
- 6 Logo-학부 · 학과
- 7 Color-전용색상
- 8 Color-배경 색상 활용
- 9 Restriction-금지 규정
- 10 Typeface-전용 서체

Concept

동양미래대학교 학부·학과의 주요 정체성이 담긴 디자인 모티프입니다.

각 학부를 상징하는 심볼은 동양미래대학교의 디자인 모티프인 열린 'D'에 기반합니다.

세로 라인은 바른 인성의 교양인, 가로 라인은 봉사하는 사회인, 사선은 창의적인 전문인으로 성장하며 미래로 나아가는 가치를 표현합니다.



Concept

동양미래대학교 학부·학과의 주요 정체성이 담긴 디자인 모티프입니다.

각 학부를 상징하는 심볼은 동양미래대학교의 디자인 모티프인 열린 'D'에 기반합니다.

세로 라인은 바른 인성의 교양인, 가로 라인은 봉사하는 사회인, 사선은 창의적인 전문인으로 성장하며 미래로 나아가는 가치를 표현합니다.


통합형

앞을 나아가는, 향하는
동양미래대학교의
미래와 혁신을 상징



기계공학부

기계와 시스템,
사람과 기술의 연결을 상징



로봇자동화공학부

미래로 나아가는
로봇 기술의 발전과
혁신을 상징



전기전자통신공학부

널리 확장되고 퍼지는
기술과 정보를 상징



컴퓨터공학부

기술의 변화 방향을 제시하고
패러다임의 전환을 상징



생활환경공학부

지속가능한 생활환경을
창조하는 학문들의
조화를 상징



경영학부

공동의 목표와 성공을 위해
협력하는 조직을 상징



교양과

모든 학문의 기초가 되는
지식과 교양을 세우는 것을 상징



Symbols


학부·학과를 상징하는 심볼입니다.

로고타입과 함께 사용되며, 일관된 아이덴티티 표현을 위해 형태 변형 없이 신중하고 정확하게 사용해야 합니다.


통합형



기계공학부



로봇자동화공학부




전기전자통신공학부



컴퓨터공학부



생활환경공학부



경영학부



교양과



Logo | 통합형

통합 심볼은 동양미래대학교 국, 영문 로고타입과 조합하여 사용합니다.

제공된 원본 파일을 정비례로 확대, 축소하여 사용하며, 임의로 변형하여 사용할 수 없습니다.

가로조합



Logo | 통합형

통합 심볼은 동양미래대학교 국, 영문 로고타입과 조합하여 사용합니다.

제공된 원본 파일을 정비례로 확대, 축소하여 사용하며, 임의로 변형하여 사용할 수 없습니다.

가로조합



최소여백규정



Logo | 통합형

통합 심볼은 동양미래대학교 국, 영문 로고타입과 조합하여 사용합니다.

제공된 원본 파일을 정비례로 확대, 축소하여 사용하며, 임의로 변형하여 사용할 수 없습니다.

세로조합



동양미래대학교
DONGYANG MIRAE UNIVERSITY

Logo | 통합형

통합 심볼은 동양미래대학교 국, 영문 로고타입과 조합하여 사용합니다.

제공된 원본 파일을 정비례로 확대, 축소하여 사용하며, 임의로 변형하여 사용할 수 없습니다.

세로조합



최소여백규정



Logo | 대학본부

통합 심볼과 국문 로고타입을 조합하여 사용합니다.

제공된 원본 파일을 정비례로 확대, 축소하여 사용하며, 임의로 변형하여 사용할 수 없습니다.

학교명보다 부서명이 길 경우라도 가능하면 한 줄을 유지하여 적용되되, 필요에 의해서는 줄바꿈 적용을 허용합니다.

줄바꿈 적용 시 행간의 여백은 가이드를 기준으로 동일하게 적용합니다.



가로조합



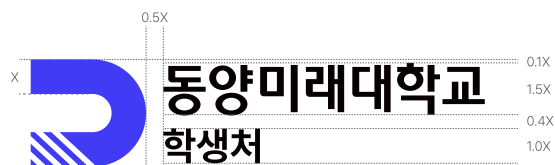
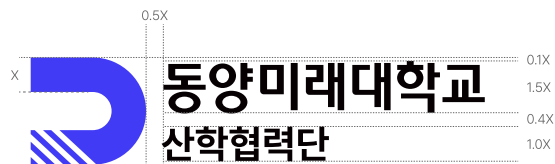
최소여백규정



Logo | 대학본부

통합 심볼과 국문 로고타입을 조합하여 사용합니다.

제공된 원본 파일을 정비례로 확대, 축소하여 사용하며, 임의로 변형하여 사용할 수 없습니다.



Logo | 학생조직

통합 심볼과 국문 로고타입을 조합하여 사용합니다.

제공된 원본 파일을 정비례로 확대, 축소하여 사용하며, 임의로 변형하여 사용할 수 없습니다.



가로조합



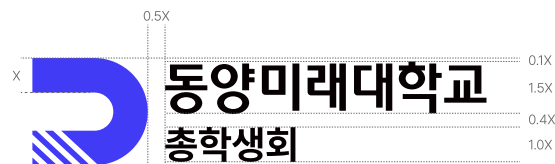
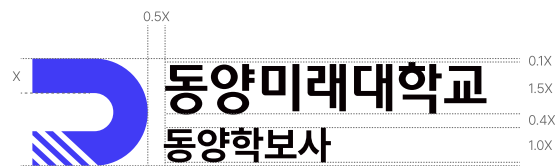
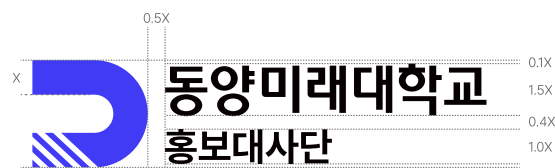
최소여백규정



Logo | 학생조직

통합 심볼과 국문 로고타입을 조합하여 사용합니다.

제공된 원본 파일을 정비례로 확대, 축소하여 사용하며, 임의로 변형하여 사용할 수 없습니다.



Logo | 대학본부, 학생조직 - 영문

통합 심볼과 영문 로고타입을 조합하여 사용합니다.

제공된 원본 파일을 정비례로 확대, 축소하여 사용하며, 임의로 변형하여 사용할 수 없습니다.



가로조합



최소여백규정



Logo | 대학본부, 학생조직 - 영문

통합 심볼과 영문 로고타입을 조합하여 사용합니다.

제공된 원본 파일을 정비례로 확대, 축소하여 사용하며, 임의로 변형하여 사용할 수 없습니다.



Logo | 학부·학과 - 국문

각 학부·학과를 대표하는 심볼과 국문 로고타입을 조합하여 사용합니다.

제공된 원본 파일을 정비례로 확대, 축소하여 사용하며, 임의로 변형하여 사용할 수 없습니다.



가로조합




최소여백규정



Logo | 학부·학과 - 국문

각 학부·학과를 대표하는 심볼과 국문 로고타입을 조합하여 사용합니다.

제공된 원본 파일을 정비례로 확대, 축소하여 사용하며, 임의로 변형하여 사용할 수 없습니다.



Logo | 학부·학과 - 국문

각 학부·학과를 대표하는 심볼과 국문 로고타입을 조합하여 사용합니다.

제공된 원본 파일을 정비례로 확대, 축소하여 사용하며, 임의로 변형하여 사용할 수 없습니다.



Logo | 학부·학과 - 국문

각 학부·학과를 대표하는 심볼과 국문 로고타입을 조합하여 사용합니다.

제공된 원본 파일을 정비례로 확대, 축소하여 사용하며, 임의로 변형하여 사용할 수 없습니다.



세로조합



최소여백규정



Logo | 학부·학과 - 국문

각 학부·학과를 대표하는 심볼과 국문 로고타입을 조합하여 사용합니다.

제공된 원본 파일을 정비례로 확대, 축소하여 사용하며, 임의로 변형하여 사용할 수 없습니다.



Logo | 학부·학과 - 국문

각 학부·학과를 대표하는 심볼과 국문 로고타입을 조합하여 사용합니다.

제공된 원본 파일을 정비례로 확대, 축소하여 사용하며, 임의로 변형하여 사용할 수 없습니다.



동양미래대학교
기계공학부



동양미래대학교
로봇자동화공학부



동양미래대학교
전기전자통신공학부



동양미래대학교
컴퓨터공학부



동양미래대학교
생활환경공학부



동양미래대학교
경영학부



동양미래대학교
교양과

Logo | 학부·학과 - 영문

각 학부·학과를 대표하는 심볼과 영문 로고타입을 조합하여 사용합니다.

제공된 원본 파일을 정비례로 확대, 축소하여 사용하며, 임의로 변형하여 사용할 수 없습니다.



가로조합




최소여백규정



Logo | 학부·학과 - 영문

각 학부·학과를 대표하는 심볼과 영문 로고타입을 조합하여 사용합니다.

제공된 원본 파일을 정비례로 확대, 축소하여 사용하며, 임의로 변형하여 사용할 수 없습니다.



Logo | 학부·학과 - 영문

각 학부·학과를 대표하는 심볼과 영문 로고타입을 조합하여 사용합니다.

제공된 원본 파일을 정비례로 확대, 축소하여 사용하며, 임의로 변형하여 사용할 수 없습니다.



Color | 전용 색상

일관된 브랜드 아이덴티티를 유지하기 위해 색상 활용시 메인 색상을 기본으로 사용합니다.
각 학부·학과의 색상은 지정된 색상을 사용하여 다양성을 표현합니다.
정확한 색상 재현을 위해서는 Pantone 색상견본과 대조하여 시각적인 동일 여부를 판단해야 합니다.

메인 컬러

<div><div>Pantone 2126c</div><div>C 85 M 71 Y 0 K 0</div><div>R 60 G 44 B 237</div></div>	<div><div>Black</div><div>C 100 M 100</div><div>Y 100 K 100</div><div>R 0 G 0 B 0</div></div>	<div><div>Dark Gray</div><div>C 0 M 2</div><div>Y 0 K 68</div><div>R 115 G 115 B 115</div></div>	<div><div>White</div><div>C 0 M 0</div><div>Y 0 K 0</div><div>R 255 G 255 B 255</div></div>	<div><div>Silver</div><div>C 10 M 6</div><div>Y 7 K 21</div><div>R 180 G 183 B 185</div><div>Pantone 877c</div></div>
---	---	--	---	---

학부. 학과 컬러

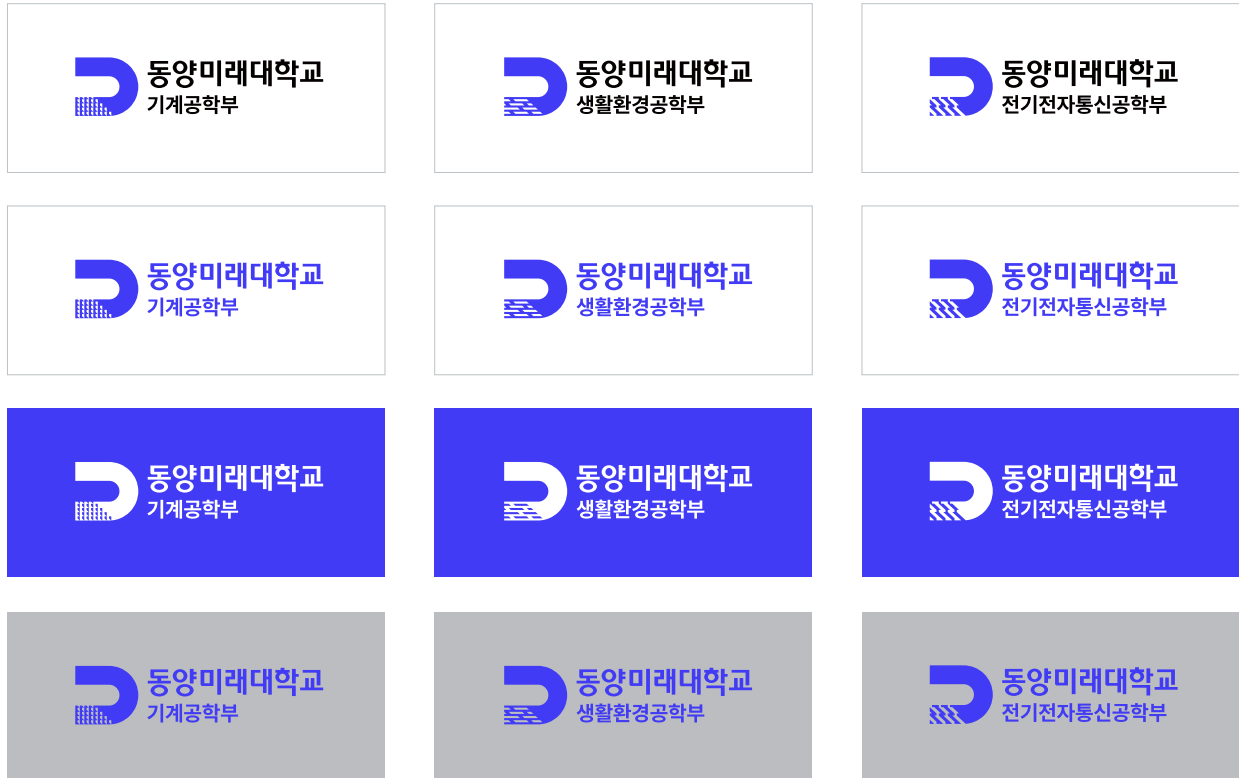
<div><div>Pantone 3395c</div><div>C 80 M 0</div><div>Y 65 K 0</div><div>R 0 G 203 B 139</div></div>	<div><div>Pantone 298c</div><div>C 67 M 2</div><div>Y 0 K 0</div><div>R 36 G 187 B 238</div></div>	<div><div>Pantone 395c</div><div>C 9 M 0</div><div>Y 90 K 0</div><div>R 236 G 232 B 26</div></div>	<div><div>Pantone 2645c</div><div>C 34 M 41</div><div>Y 0 K 0</div><div>R 175 G 143 B 233</div></div>	<div><div>Pantone 237c</div><div>C 4 M 54</div><div>Y 0 K 0</div><div>R 241 G 140 B 210</div></div>	<div><div>Pantone 7509c</div><div>C 15 M 38</div><div>Y 67 K 4</div><div>R 214 G 164 B 97</div></div>	<div><div>Pantone 428c</div><div>C 27 M 18</div><div>Y 18 K 0</div><div>R 193 G 198 B 200</div></div>
기계공학부	로봇자동화공학부	전기전자통신공학부	컴퓨터공학부	생활환경공학부	경영학부	교양과

Color | 로고 색상 조합 규정

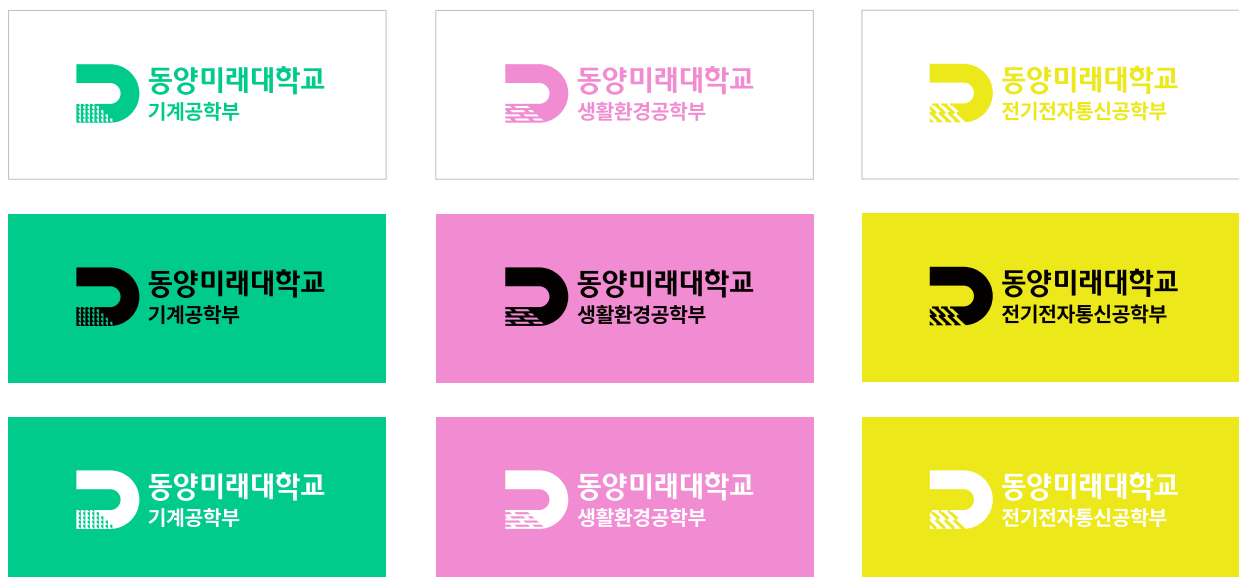
로고 타입의 이미지 표현이 잘 드러나는 범위 내에서 다양한 배경색과 로고색상을 활용할 수 있습니다.

학부 컬러는 각 학부의 지정 색상만 사용 가능합니다.

로고 색상 조합



학부 컬러 적용시



Logomark Restriction | 로고마크 금지 규정

다음과 같은 변형은 어떠한 경우에도 허용되지 않습니다.

로고타입의 형태와 비례는 임의로 변형해서는 안되며 반드시 규정된 형태를 사용해야 합니다.



색상을 임의로 변경한 경우



임의로 효과를 준 경우



서체를 임의로 변경한 경우



임의로 기울인 경우



형태를 왜곡한 경우



임의로 아웃라인 처리한 경우



임의로 테두리를 적용한 경우



규정에 없는 네거티브를 적용한 경우



정렬 변경한 경우

Typeface | 전용서체 - 국문

타이틀 및 본문에 적용되는 국문 서체는 프리텐다드 Semi Bold와 Regular를 기본으로 합니다.

국문

타이틀
Pretendard
Semi bold

가나다라마바사아자차카타파하
아야어여오요우유으이
1234567890.,:;'""(!£\$%^&*)
동양미래대학교

본문
Pretendard
Regular

가나다라마바사아자차카타파하
아야어여오요우유으이
1234567890.,:;'""(!£\$%^&*)
동양미래대학교

Typeface | 전용서체 - 영문

타이틀에 적용되는 영문 서체는 동양미래대학교 영문 로고에 적용된 Univers의 65 Bold를 기본으로 하며, 매체의 특성이나 사용 목적에 따라 프리텐다드 Semi Bold를 사용할 수 있습니다. 본문에 적용되는 영문 서체는 프리텐다드 Regular를 기본으로 합니다.

영문

타이틀
Univers
65 Bold

**ABCDEFGHIJKLMNOPQRSTUVWXYZ
QRSTUVWXYZ
abcdefghijklmnopqrstuvwxyz
1234567890.,;:'"(!£\$%^&*)
DONGYANG MIRAE**

타이틀
Pretendard
Semi Bold

**ABCDEFGHIJKLMNOPQRSTUVWXYZ
QRSTUVWXYZ
abcdefghijklmnopqrstuvwxyz
1234567890.,;:'"(!£\$%^&*)
DONGYANG MIRAE**

본문
Pretendard
Regular

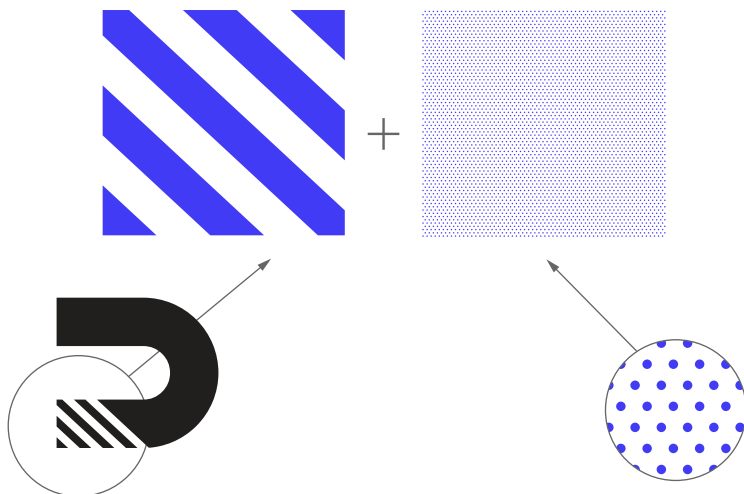
**ABCDEFGHIJKLMNOPQRSTUVWXYZ
QRSTUVWXYZ
abcdefghijklmnopqrstuvwxyz
1234567890.,;:'"(!£\$%^&*)
DONGYANG MIRAE**

B. Graphic System

- 1 Graphic Motif Concept
- 2 Graphic Motif - 기본형
- 3 Graphic Motif - 컬러형
- 4 Graphic Motif Module
- 5 Graphic Motif Module System
- 6 Graphic Motif Module - 기본형
- 7 Graphic Module Variation - 학부 · 학과형
- 8 Graphic+Image

Graphic Motif Concept


브랜드 그래픽은 학부·학과와 정체성을 상징하는 심볼의 그래픽 요소와 학생을 상징하는 원형의 도트 패턴의 조합을 기반으로 전개됩니다.



통합형



기계공학부



로봇자동화공학부




전기전자통신공학부



컴퓨터공학부



생활환경공학부



경영학부



교양과




Graphic Motif - 기본형


메인 컬러가 적용된 브랜드 그래픽의 기본 요소입니다.

제공된 파일을 정비례로 확대, 축소하여 사용하며, 임의로 회전하거나 변경하는 것은 허용되지 않습니다.


전체




기계공학부




로봇자동화공학부




전기전자통신공학부




컴퓨터공학부




생활환경공학부



경영학부



교양과




Graphic Motif - 컬러형


각 학부·학과 컬러가 적용된 브랜드 그래픽의 기본 요소입니다.

제공된 파일을 정비례로 확대,축소하여 사용하며, 임의로 회전하거나 지정된 학부·학과 컬러 외에 임의로 변경하는 것은 허용되지 않습니다.


전체



기계공학부




로봇자동화공학부




전기전자통신공학부




컴퓨터공학부




생활환경공학부



경영학부



교양과

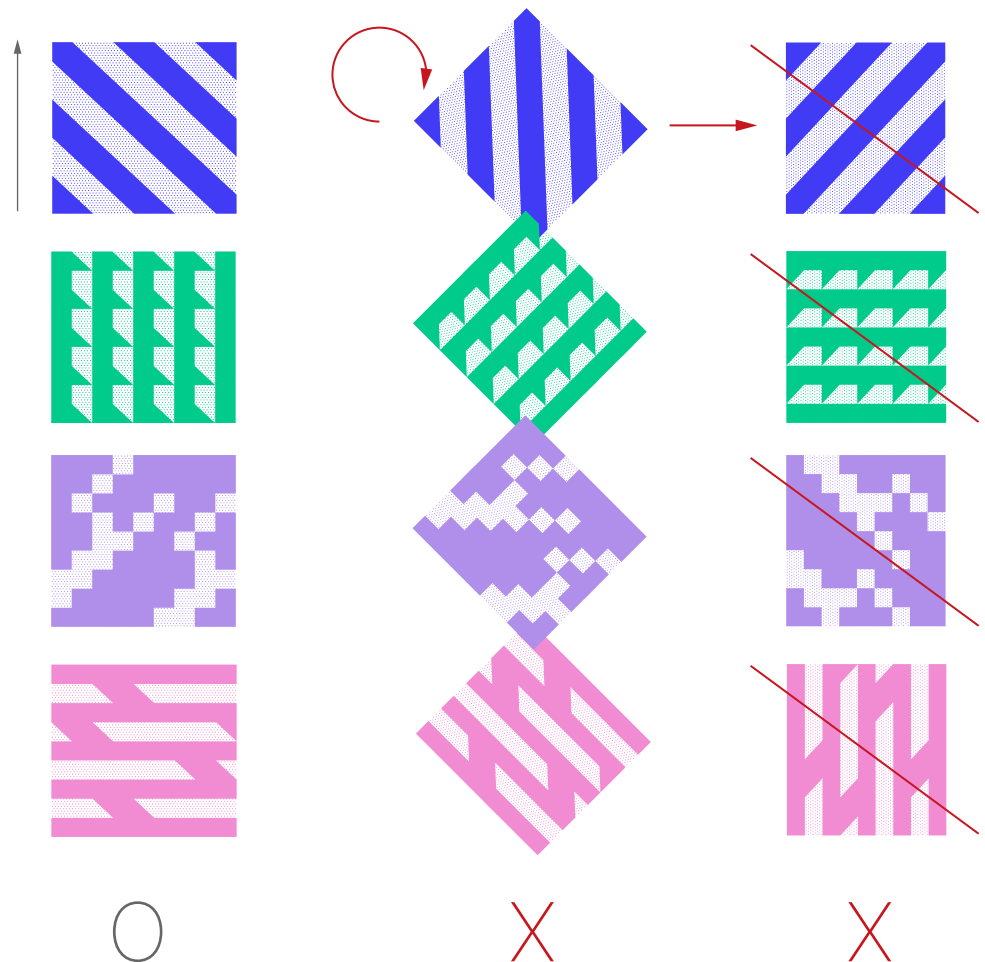
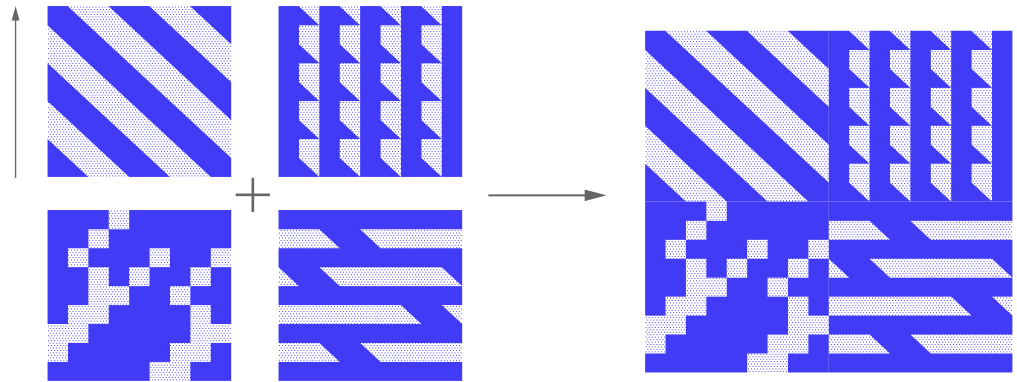


Graphic Motif Module

브랜드 그래픽의 기본 모듈은 학부·학과의 그래픽 모티프들의 조합으로 구성됩니다.

요소들의 크기는 1:1 비율로 조합하며, 매체의 비례의 따라 가변적으로 확장 가능합니다.

각 요소들을 회전하여 사용하거나, 회전한 요소를 조합하여 사용하는 것은 허용되지 않습니다.




Graphic Motif Module System

브랜드 그래픽은 학부·학과 그래픽 요소들의 조합으로 확장됩니다.



요소들의 크기는 1:1 비율로 상하좌우 조합하며, 매체의 비례의 따라 가변적으로 확장 가능합니다.

각 요소들의 위치는 변경 가능하나 요소들을 회전하여 사용하거나, 회전한 요소를 조합하여 사용하는 것은 허용되지 않습니다.




Graphic Motif Module - 기본형

조합된 그래픽 모듈의 기본형입니다. 이는 통합형과 학부·학과별 그래픽 모티프를 결합한 것으로, 메인 컬러 또는 각 학부·학과의 지정 컬러를 적용할 수 있습니다. 모듈의 조합은 사용 목적에 따라 위치를 변경하거나 반복할 수 있으나, 각 모듈의 회전은 금지합니다.




Graphic Module Variation - 학부·학과형


각 학부·학과 그래픽은 목적에 따라 통합형 그래픽 모티프와 학부·학과별 그래픽 모티프를 조합하여 사용합니다.
통합형 모티프에는 브랜드 메인 컬러를, 학부·학과별 모티프에는 지정된 컬러를 적용합니다.




기계공학부



로봇자동화공학부




전기전자통신공학부



컴퓨터공학부



생활환경공학부



경영학부




교양과


Graphic Module Variation - 학부·학과형

각 학부·학과 그래픽은 목적에 따라 학부·학과별 그래픽 모티프와 각 학부·학과별 지정 컬러를 조합하여 사용합니다.

학부·학과별 모티프에는 브랜드 메인 컬러를 적용합니다.




기계공학부




로봇자동화공학부




전기전자통신공학부




컴퓨터공학부



생활환경공학부



경영학부




교양과

Graphic + Image

이미지에 각 학부·학과 그래픽을 적용할 때, 도트 패턴을 제외한 심볼 그래픽은 매체의 비례에 따라 그래픽 요소를 분리해 가변적으로 확장할 수 있습니다.



기계공학부




로봇자동화공학부





전기전자통신공학부



컴퓨터공학부



생활환경공학부



경영학부



C. Application System

- 1 서식류 - 봉투
- 2 PPT 템플릿
- 3 영상 로고 가이드- 우측상단형, 중앙형
- 4 패키지류 - 테이프 3종
- 5 패키지류 - 포장지 2종
- 6 배너 - 공통 2종
- 7 배너 - 학부 · 학과
- 8 현수막 - 공통
- 9 현수막 - 대학본부, 학생조직
- 10 현수막 - 학부 · 학과
- 11 와이드 칼라
- 12 스탠드 배너

서식류-봉투

226 X 105 mm

A.메인 컬러 봉투 +화이트 실크 인쇄

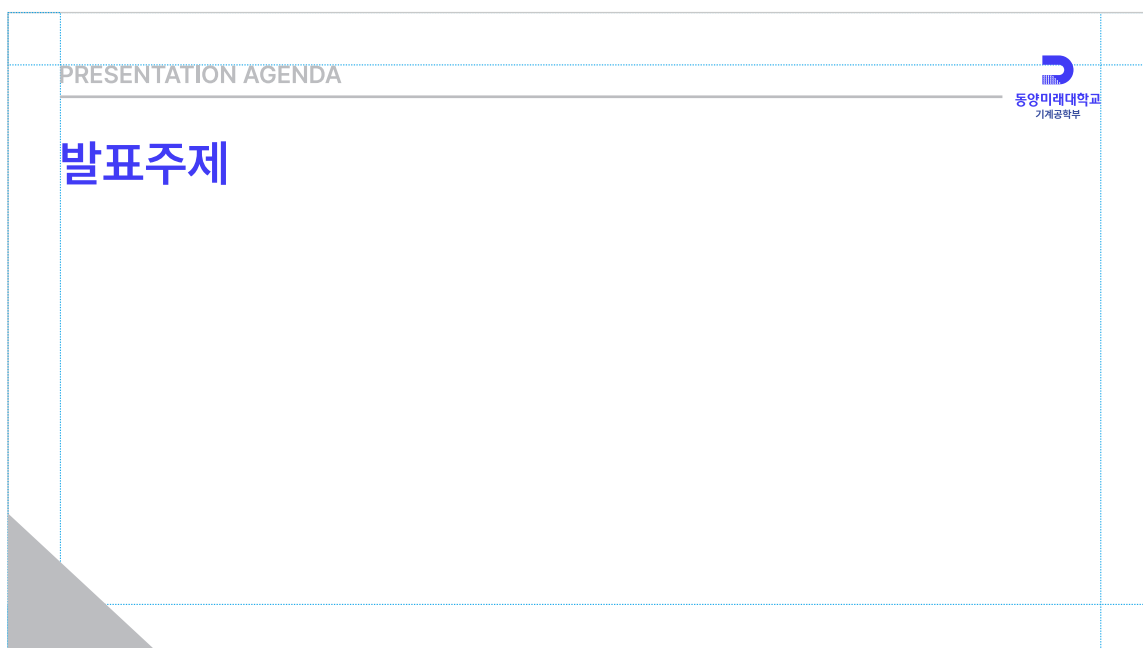
B.연그레이 봉투+ 컬러 인쇄



PPT 템플릿 가이드

16:9 비율 가이드입니다.


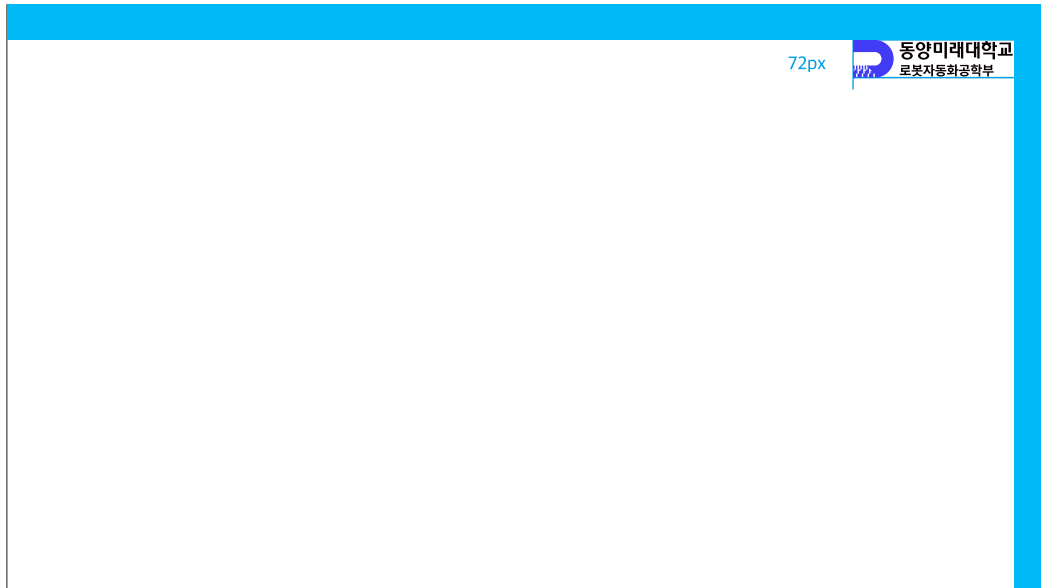
통합형 그래픽을 기본으로 사용하되 목적에 따라 학부·학과 그래픽 변경 적용 가능합니다.



영상 로고 가이드

프레임 우측 상단에 가로 조합으로 적용합니다.

사이즈는 1920 × 1080 full HD 기준, 로고 높이 72px로 영역의 비례에 따라 가변적으로 사용합니다.



영상 로고 가이드

오프닝과 클로징에 로고 타입 적용시 가로 조합으로 중앙 정렬하여 적용합니다.

사이즈는 1920 × 1080 full HD 기준, 로고 높이 118px로 영역의 비례에 따라 가변적으로 사용합니다.

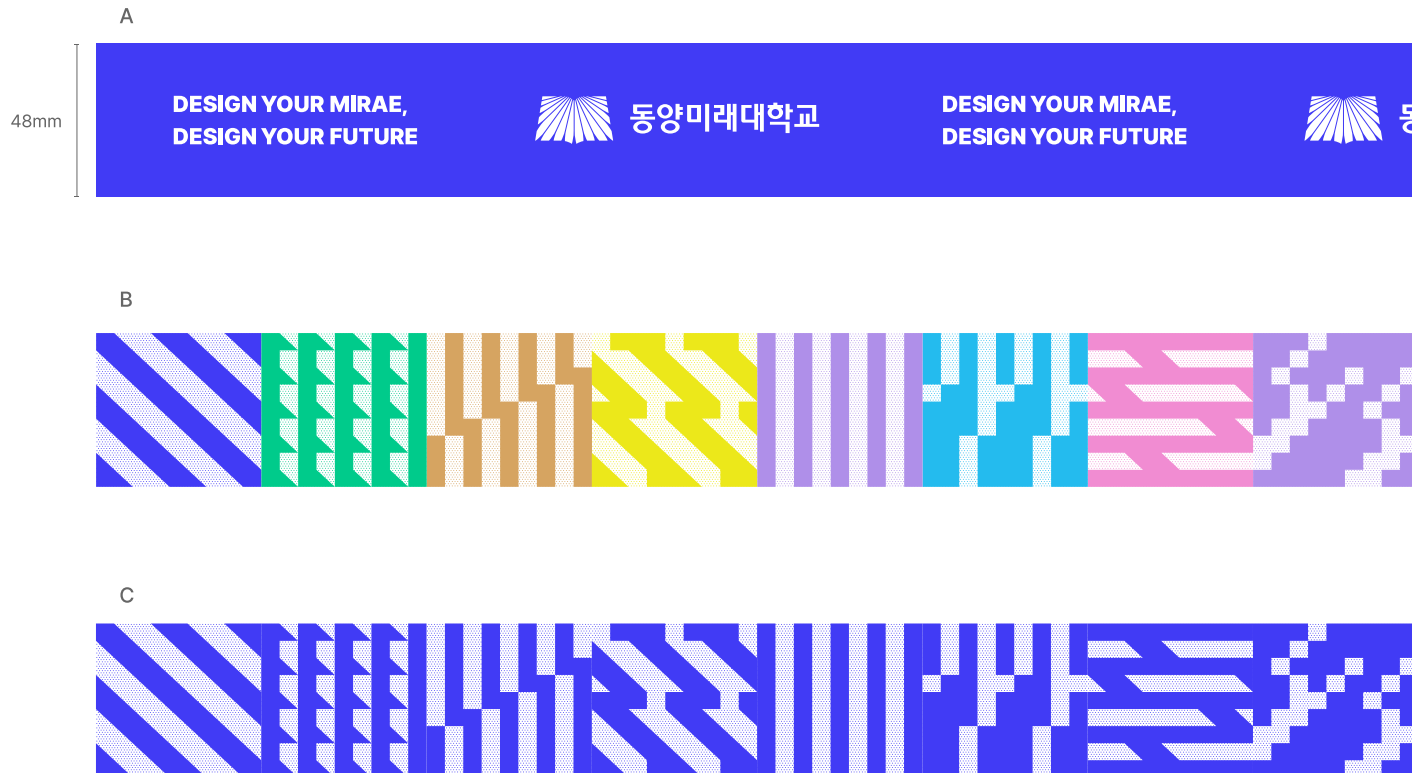


패키지류 - 테이프

세로 48mm

백색 종이테이프에 인쇄.

A, B, C 3가지 타입입니다.




패키지류 - 포장지

620 X 870mm

A 기본형, B 컬러형 두가지 타입.


A

620mm




B

620mm



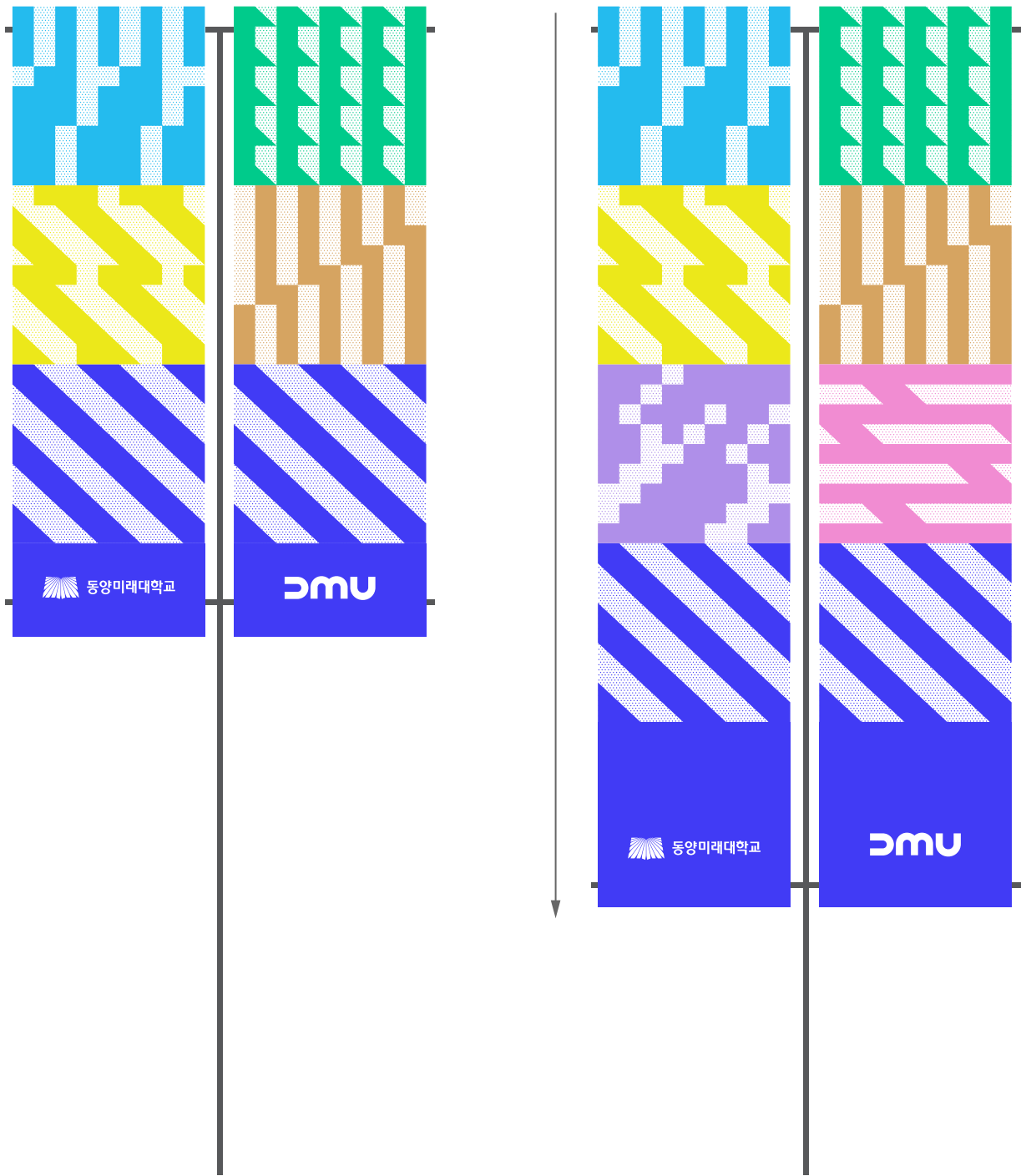
배너 - 공통

기본형으로 목적에 따라 동양미래대학교 한글 로고, DMU 로고와도 사용 가능합니다.



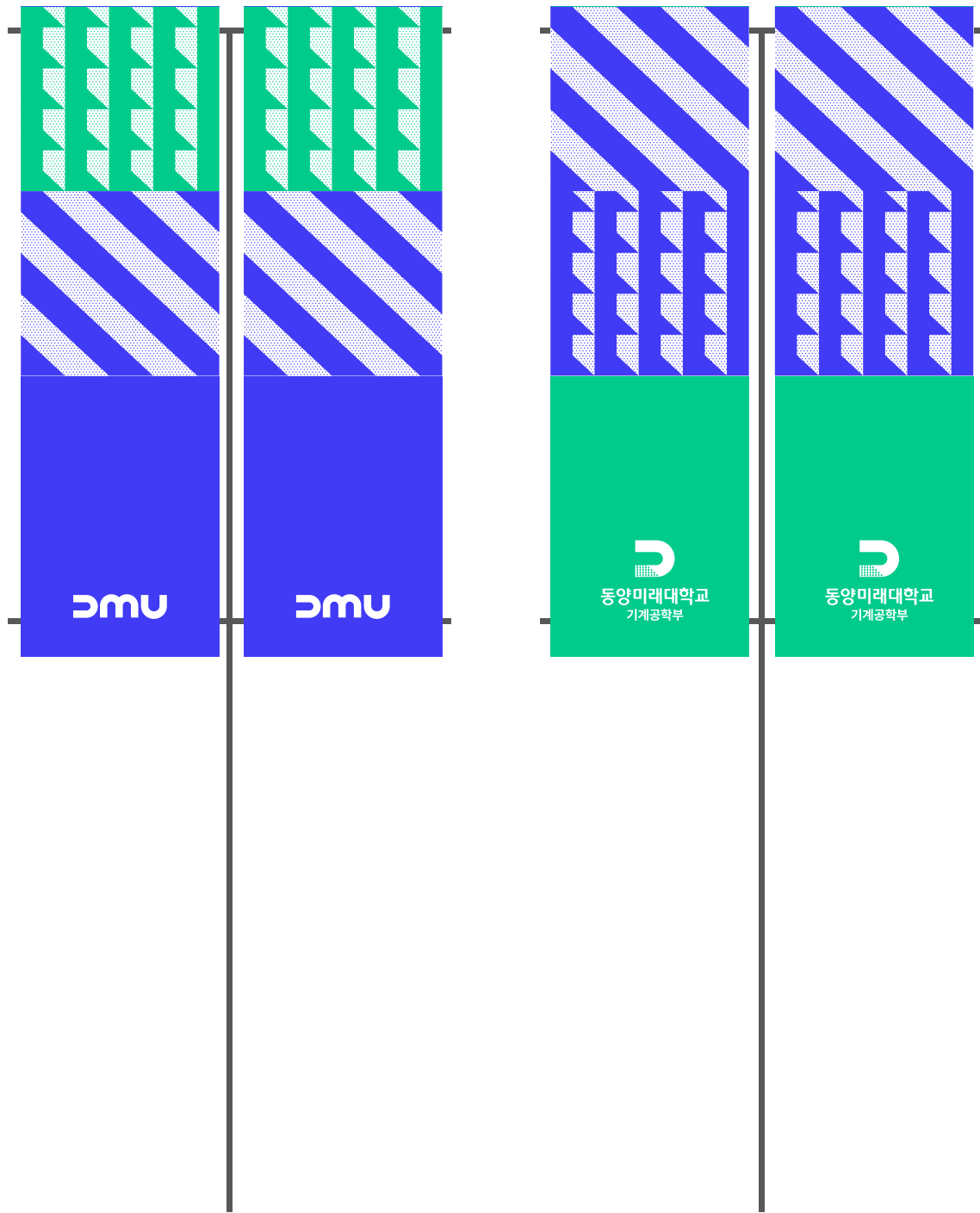
배너 - 공통

컬러형으로 매체의 길이에 따라 블루 컬러 면적을 확장해서 적용 가능합니다.



배너 - 학부·학과

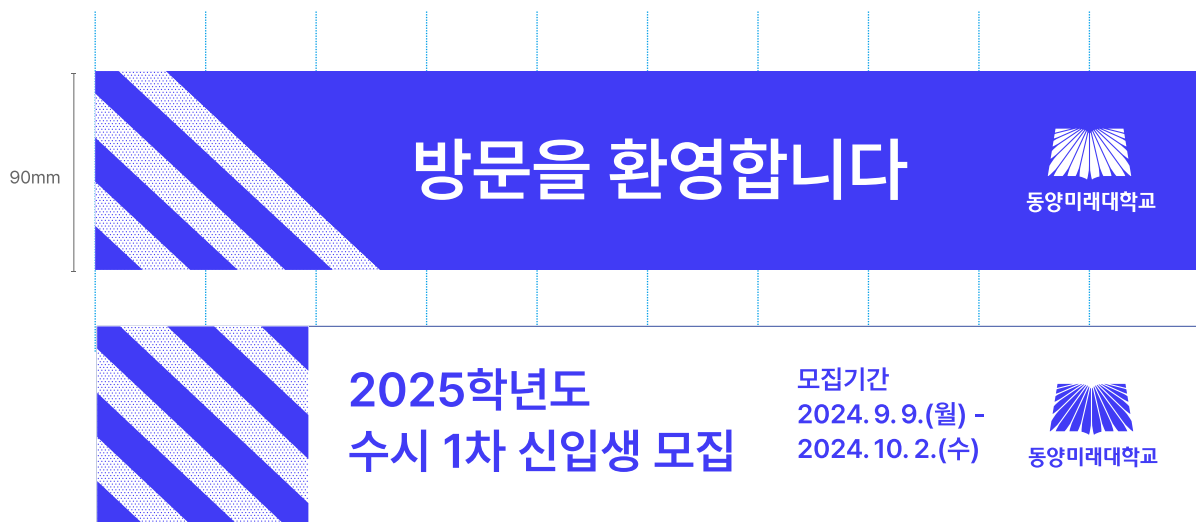
학부·학과에서 개별적으로 사용할 수 있는 배너로, 통합형 그래픽 모티프와 학부·학과별 그래픽 모티프의 조합 및 해당 컬러를 적용할 수 있습니다.



현수막 - 공통

500 X 90mm

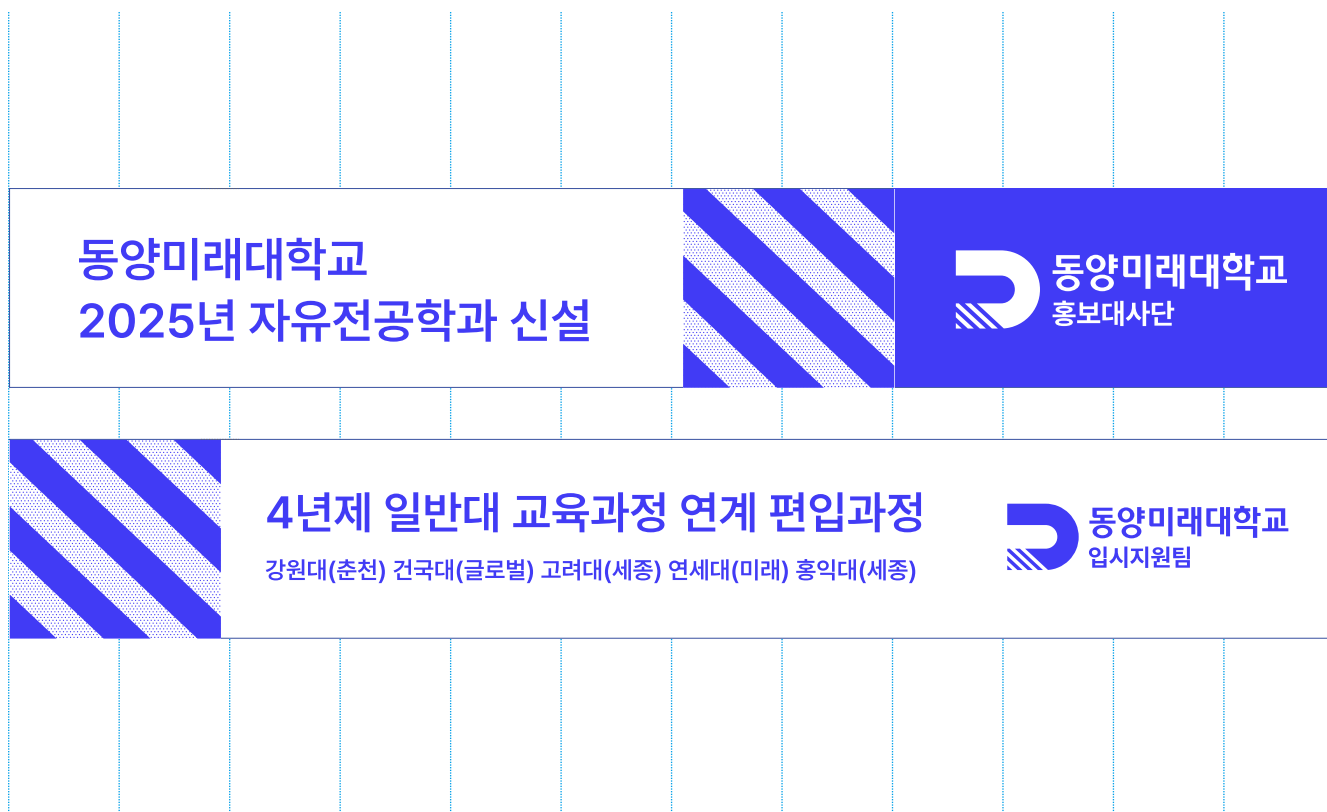
통합형 그래픽 요소 일부분을 적용하며 간결한 정보를 전달할 경우 사용합니다.



현수막 - 대학본부, 학생조직

600 X 90mm

통합형 그래픽 요소를 적용하며 상세한 정보를 전달할 경우 사용합니다.



현수막 - 학부·학과

500 X 90mm

학부·학과의 그래픽 모티프와 컬러를 적용하며 학부·학과의 상세 정보를 전달할 때 사용합니다.

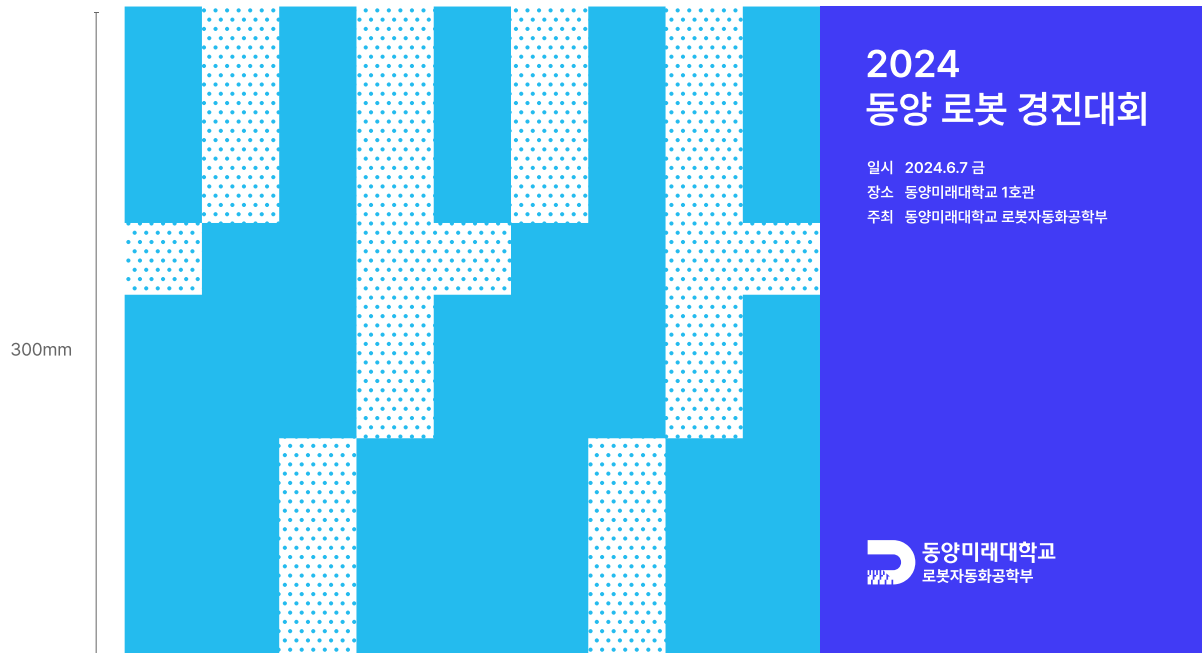


와이드 칼라

500 X 300mm

사용 목적에 따라 학부·학과 A. 그래픽 모티프만 적용하거나 B. 그래픽과 이미지를 조합하여 활용할 수 있습니다.

A



B



스탠드 배너

60 X 180mm

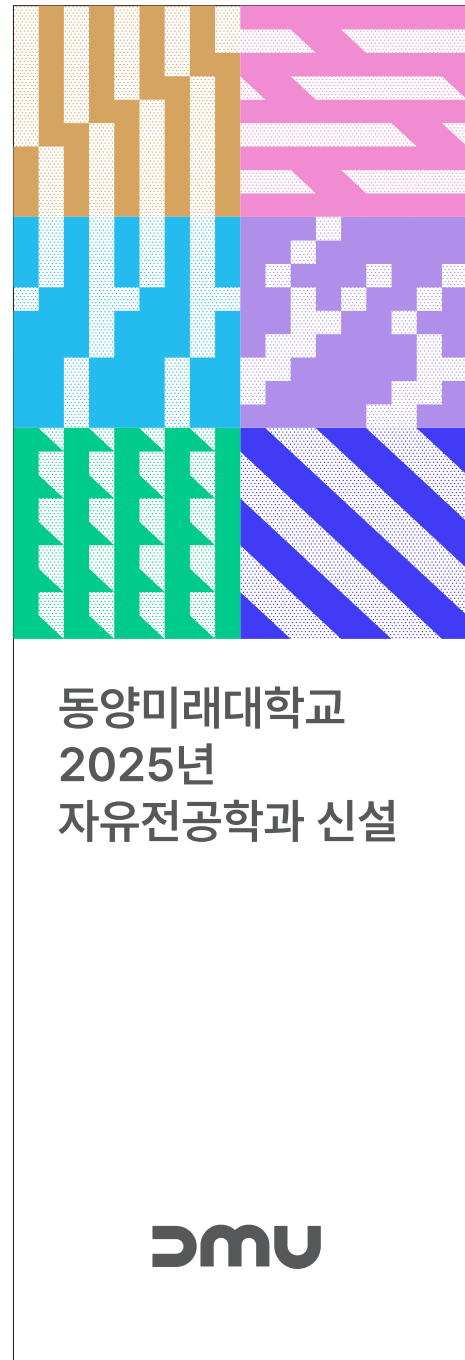
그래픽 기본 모듈을 적용하며 내용에 따라 그래픽의 면적을 조정하여 적용할 수 있습니다.



스탠드 배너

60 X 180mm

그래픽 기본 모듈을 적용하며 사용 목적에 따라 학부·학과의 컬러를 적용할 수 있습니다.



D. Mock up




동양미래대학교


좋아요 7.1천개 · 팔로워 7.3천명


게시물 정보 사진 동영상

소개

동양미래대학교의 공식 페이스북입니다

 페이지 · 대학교

 구로구 경인로 445, 서울

 동양미래대학교
3월 17일 · 

[교수님은 수강중] 동미랑에게 배우는 MZ학개론 | 동미랑클래스 🏠


동양미래대학교 홍보대사 동미랑 1기에게 배우는 MZ 수업! 📖
교수님들은 과연 진도를 잘 따라오실 수 있을까요?





2024 동양 로봇 경진대회

일시 2024.06.01
장소 1호관 5층
주관 로봇자동화공학부

 동양미래대학교
로봇자동화공학부





